



**PSR**  
2014-2020

PROGRAMMA DI SVILUPPO RURALE  
DELLA REGIONE AUTONOMA  
FRIULI VENEZIA GIULIA

---

**MANUALE D'USO  
DEL LOGOTIPO ISTITUZIONALE**

## Logotipo

Il logotipo composto dalla rappresentazione grafica di quattro foglie è oggetto di una revisione cromatica a sottolineare la continuità ma anche il rinnovamento rispetto alla precedente programmazione: i colori diventano più chiari, quasi che il PSR 2014-2020 del Friuli Venezia Giulia abbia attinto nuova linfa dall'edizione precedente.

Sono colori che richiamano i colori dell'acqua, della linfa, del sole, della terra.

Elementi che compongono e caratterizzano i territori rurali.

## Colori

Paletta cromatica del logotipo



**PANTONE: 369 C**

CY:60% M:0% Y:100% K:20%  
R102 G157 B36  
#669d24 (web)



**PANTONE: 7504 C**

CY:0% M:20% Y:40% K:55%  
R142 G123 B98  
#8e7b62 (web)



**PANTONE: 639 C**

CY:80% M:25% Y:0% K:10%  
R0 G138 B196  
#008ac4 (web)



**PANTONE: 109 C**

CY:0% M:20% Y:100% K:0%  
R253 G202 B18  
#fdca12 (web)

**Logotipo**  
**Versione orizzontale**



**Logotipo**  
**Versione verticale**

È prevista una versione verticale e più compatta del logotipo, nel caso la versione orizzontale non possa essere applicata.



## Scala di Grigio

Quando l'uso del logotipo istituzionale in quadricromia non fosse possibile devono essere adottate soluzioni in scala di grigio o al limite in bianco e nero.



CY:0% M:0% Y:0% K:60%  
R135 G135 B135  
#878786



CY:0% M:0% Y:0% K:70%  
R112 G111 B111  
#6f6f6e (web)



CY:0% M:0% Y:0% K:90%  
R60 G60 B59  
#3c3c3b (web)



CY:0% M:0% Y:0% K:40%  
R178 G178 B178  
#fdca12 (web)

## Bianco e nero

Entrambe le versioni devono essere adottate dove l'uso del logotipo istituzionale in quadricromia non fosse possibile.

Questo può verificarsi per assenza di colore nell'elaborato o nel caso in cui l'insieme del layout cromatico richieda l'uso del monocolore nero in ragione di una conformità con gli altri elementi.



ITC Franklin Gothic Std  
FONT FAMILY

FRANKLIN FONT FAMILY  
*FRANKLIN FONT FAMILY*

FRANKLIN FONT FAMILY  
*FRANKLIN FONT FAMILY*

**FRANKLIN FONT FAMILY**  
*FRANKLIN FONT FAMILY*

**FRANKLIN FONT FAMILY**  
*FRANKLIN FONT FAMILY*

**FRANKLIN FONT FAMILY**  
*FRANKLIN FONT FAMILY*

FRANKLIN FONT FAMILY  
*FRANKLIN FONT FAMILY*

**FRANKLIN FONT FAMILY**  
*FRANKLIN FONT FAMILY*

FRANKLIN FONT FAMILY  
*FRANKLIN FONT FAMILY*

**FRANKLIN FONT FAMILY**  
*FRANKLIN FONT FAMILY*

## Area di rispetto

Il logotipo deve essere applicato sempre su sfondo chiaro o bianco mantenendo l'area di rispetto, ossia la distanza minima da altri elementi come il testo, le immagini, i margini.

È stata presa l'altezza del logotipo (X) come riferimento per l'area di rispetto.



## Dimensione minima

La dimensione minima consentita non può essere al di sotto dei 50 mm di lunghezza.



## Area di rispetto

Il logotipo nella versione verticale deve essere applicato sempre su sfondo chiaro o bianco mantenendo l'area di rispetto, ossia la distanza minima da altri elementi come il testo, le immagini, i margini.

È stata presa l'altezza del logotipo (X) come riferimento per l'area di rispetto.



## Dimensione minima

La dimensione minima consentita del logotipo nella versione verticale non può essere al di sotto dei 10 mm di lunghezza.





## Logotipo completo

In tutti gli interventi informativi e pubblicitari ad iniziative cofinanziate PSR in ambito regionale il logotipo PSR 2014-2020 del Friuli Venezia Giulia deve riportare (nei corretti rapporti di proporzione e comunque in evidenza) i seguenti logotipi:

1. Logotipo dell'Unione Europea - Fondo europeo agricolo per lo sviluppo rurale
2. Logotipo della Regione Autonoma Friuli Venezia Giulia
3. Bandiera Italiana
4. Logotipo del Programma Leader PSR



## Dimensione minima del logotipo completo

La dimensione minima consentita del logotipo completo nella versione verticale non può essere al di sotto di 75 mm di larghezza.

La dimensione minima consentita del logotipo completo nella versione orizzontale non può essere al di sotto di 75 mm di larghezza.



## Fondi colorati

In queste pagine viene mostrato il logotipo nella versione in positivo quando è usato su sfondo di colore chiaro.

Il logotipo nella versione in negativo forato bianco è da preferirsi quando deve essere usato su sfondi di colore nero o colorati e su illustrazioni e sfondi fotografici di colore uniforme.



Fondo tinta chiara



Fondo nero



Fondo colorato



Fondo colorato



Fondo colorato

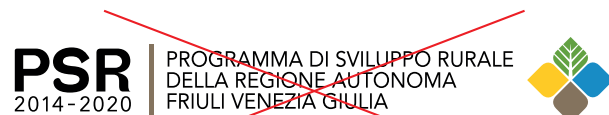


Fondo con immagine

## Utilizzi non consentiti

Non è consentito:

- modificare l'ordine degli elementi,
- modificare le misure,
- modificare le proporzioni,
- usare gli elementi separatamente.



## Applicazioni

Format Digitale da utilizzare per il layout di documento di testo.

Font: Helvetica



### Comunicato stampa

Tem et moluptatur ad quas ente nossequid erum untiis atur, que aut mincid ma aborem fugiametur adita volut eum quam quia quos elibust a nam, officat esserro volupta quatquo dis derem cullam que dollabore asperorum quiandaessim hil ium ut es as sentior eiusam latibus aut ratur.

Uciis volorum, iusdam, aliam, eaqui sumquassi aut et re, omnit ium ipsunt, ipienet, am as a velectis el moluptatur? Quis et laccae remqui berio voloraerum facernam escilla utaspedi autem faceatiat quibus aut harum ipsaesed molut veri coreictur.

Pa nihil moluptinus erum faccus volumet, iditatie cum experume sam re iliquis rehento te omnimpo riandiam sitaest, nimin exped magnis eius, volor ad estio dia int pero quidis eicae volore omnis nit ut del molupturibus verehen dandaerro blandesciua eum ab int rempor siti rolovia cum et aliqui doloriost parum culpa nes nam que nempore nimilis volorum is qui utet la aut labore fuga. Ut re ellam acest prero cus et quo earchiciet volorio temolor estinum et est, ulliqui abore veniandae ipitia accabor isciam quiae re ipis am, in nonsequia dellorenitem fugitis con nis porpos sus eossiminim ex etur, tet delibus ullaccus, consequam is re pro vent ad ea volore, offic tem. Neque commo omnia non neceatusda quunt estin consequae plabore quiati ut quam restios animi, il maiorrumque nonsenienet, officii incidendunt aut atus dolupta nonem quo tota imus aut eume cum cum am, et laboribus pe eumquia piltas eritae dus et verum simusda net amus, autem et volorest fuga. Cus ium velenih illorem velitaes sunt, occulla tiaereium et reptatusdam conecto volupic tem que laborpo rrumquidem repudam aut et faceperit audam, consequo dollatem ressi cum voluptat labo. Magni in cupta alique imusand itisquis explic tet ad quiberum quidit opta voluptae rescipicium illuptur, ut exerchit occum vit essedis vel et quiam quodion serit, quodita dolut prestius abore, omni aut eos abo. Quid mi, volorepedi si doluptatem et aut assi voluptat aliaepudam, ut aut et elictatem ullendi genducia con re perro te nobitatem ut essundae officae cturent volor solorum as volorehendis dita sit audam est vollorit exceri dolore, viti debis maxim quia volupta tempore platur sit lis simporibus magnihi tiunblaborio magnimolore quis is suntuone odi alit magnihil et rerum eium eaquantis sitae res sus volut enimil magnist ulliquias de autatus ea nissimus es exerspero etus erro mi, ut etur?

Nimus apellaudis aut ex eos voluptatum et velia solore re aut dolutem nobit ut magnam et veliqui volorrer sit facipsam dendessit facit lantibus es sinvele sciducia quis volo bearum quas dendi aut quidusdae odiani ilibus inusa verferia con restinctaque nobit viditat usamet por sus, volutate verovidemque saperio nsequo blatemq uibus.



[www.regione.fvg.it](http://www.regione.fvg.it) - Area PSR

## Applicazioni

Attestati del beneficiario.

Nel caso di finanziamento di un progetto, il beneficiario deve inserire all'interno degli attestati che rilascerà i riferimenti al Programma Operativo e al finanziamento ricevuto, secondo il format di attestato di seguito riportato.

**ATTESTATO DI PARTECIPAZIONE**

LOGO BENEFICIARIO

REGIONE AUTONOMA  
FRIULI VENEZIA GIULIA

Si attesta che \_\_\_\_\_  
ha partecipato agli incontri formativi "NOME DELL'INCONTRO FORMATIVO"  
organizzati da \_\_\_\_\_  
finalizzati a \_\_\_\_\_  
che si sono svolti a \_\_\_\_\_  
presso \_\_\_\_\_  
nei giorni \_\_\_\_\_

\_\_\_\_\_  
Lungo / Data

\_\_\_\_\_  
Referente Beneficiario

 **PSR**  
2014-2020

PROGRAMMA DI SVILUPPO RURALE  
DELLA REGIONE AUTONOMA  
FRIULI VENEZIA GIULIA

www.regione.fvg.it - Area PSR


# Applicazioni


Notiziario PSR News




## Applicazioni


Banner





 **PSR**  
2014-2020

PROGRAMMA DI SVILUPPO RURALE  
DELLA REGIONE AUTONOMA  
FRIULI VENEZIA GIULIA

 Fondo europeo agricolo  
per lo sviluppo rurale: l'Europa  
investe nelle zone rurali

 REGIONE AUTONOMA  
FRIULI VENEZIA GIULIA





[www.regione.fvg.it](http://www.regione.fvg.it) - Area PSR



## Applicazioni

Roll Up





**PSR**  
2014-2020

PROGRAMMA DI SVILUPPO RURALE  
DELLA REGIONE AUTONOMA  
FRIULI VENEZIA GIULIA

## APPLICAZIONI PER I BENEFICIARI

REGOLAMENTO DI ESECUZIONE

(UE) N. 808/2014 - (UE) N. 669/2016

---

LINEA GRAFICA PSR 2014-2020

## Responsabilità dei beneficiari di cui all'allegato III, del Reg. 808/2014 e successive modifiche di cui al Reg. 669/2016

### PARTE 1

#### Azioni informative e pubblicitarie

#### 2. Responsabilità dei beneficiari

2.1 Tutte le azioni di informazione e di comunicazione a cura del beneficiario devono fare riferimento al sostegno del FEASR all'operazione riportando:

- a) l'emblema dell'Unione;
- b) un riferimento al sostegno da parte del FEASR.

Nel caso di un'azione informativa o pubblicitaria collegata a un'operazione o a diverse operazioni cofinanziate da più di un Fondo, il riferimento di cui alla lettera b) può essere sostituito da un riferimento ai fondi SIE.

2.2 Durante l'attuazione di un'operazione, il beneficiario informa il pubblico sul sostegno ottenuto dal FEASR:

- a) fornendo, sul sito web per uso professionale del beneficiario, ove questo esista, una breve descrizione dell'operazione che consenta di evidenziare il nesso tra l'obiettivo del sito web e il sostegno di cui beneficia l'operazione, in proporzione al livello del sostegno, compresi finalità e risultati, ed evidenziando il sostegno finanziario ricevuto dall'Unione;
- b) collocando, per le operazioni che non rientrano nell'ambito della lettera c) che beneficiano di un sostegno pubblico totale superiore a 50.000 EUR, almeno un poster (formato minimo A3) o una targa con informazioni sul progetto, che evidenziano il sostegno finanziario dell'Unione, in un luogo facilmente visibile al pubblico. [...];
- c) esponendo, in un luogo facilmente visibile al pubblico, un cartellone temporaneo di dimensioni rilevanti per ogni operazione che consista nel finanziamento di infrastrutture o di operazioni di costruzione per le quali il sostegno pubblico complessivo supera 500.000 EUR.

Entro tre mesi dal completamento di un'operazione, il beneficiario espone una targa permanente o un cartellone pubblicitario di notevoli dimensioni in un luogo facilmente visibile al pubblico per ogni operazione che soddisfi i seguenti criteri:

- i) il sostegno pubblico complessivo per l'intervento supera 500.000 EUR;
- ii) l'operazione consiste nell'acquisto di un oggetto fisico o nel finanziamento di un'infrastruttura o di operazioni di costruzione.

Il cartellone indica il nome e il principale obiettivo dell'operazione e mette in evidenza un sostegno finanziario dell'Unione.

I cartelloni, i poster, le targhe e i siti web recano una descrizione del progetto/ dell'intervento e gli elementi di cui alla parte 2, punto 1. Queste informazioni occupano almeno il 25% dello spazio del cartellone, della targa o della pagina web.

## PARTE 2

### Caratteristiche tecniche delle azioni informative e pubblicitarie

#### 1. Logo e slogan

Ogni azione informativa e pubblicitaria presenta i seguenti elementi:

a) l'emblema dell'Unione conforme agli standard grafici quali presentati sul sito [http://ec.europa.eu/regional\\_policy/it/information/logos/](http://ec.europa.eu/regional_policy/it/information/logos/), unitamente alla seguente indicazione del ruolo dell'Unione:

«Fondo europeo agricolo per lo sviluppo rurale: l'Europa investe nelle azioni rurali»;

b) per le misure e gli interventi finanziati da Leader, il logo di Leader:

++ Logo di Leader ++

#### 2. Materiale di informazione e comunicazione

Le pubblicazioni (opuscoli, pieghevoli, bollettini ecc.) e i poster concernenti le misure e gli interventi cofinanziati dal FEASR devono recare, sul frontespizio, una chiara indicazione della partecipazione dell'Unione nonché, qualora vi figurino anche un emblema nazionale o regionale, l'emblema dell'Unione. Le pubblicazioni devono inoltre menzionare l'organismo responsabile dell'informazione e l'autorità di gestione

designata per l'esecuzione dell'aiuto del FEASR e/o nazionale in questione.

I criteri di cui al precedente paragrafo si applicano, per analogia, anche al materiale comunicato per via elettronica (sito web, banca di dati ad uso dei potenziali beneficiari) e al materiale audiovisivo.

I siti web relativi al FEASR devono:

- a) menzionare il contributo del FEASR almeno nella pagina iniziale;
- b) recare un link al sito web della Commissione dedicato al FEASR ([https://ec.europa.eu/agriculture/rural-development-2014-2020\\_it](https://ec.europa.eu/agriculture/rural-development-2014-2020_it)).

## Poster o Targa

Durante l'attuazione dell'operazione, in caso di sostegno pubblico totale superiore a 50.000 euro, ad esclusione delle operazioni di cui alla lettera c) dell'Allegato III al Reg. 808/2014 - Parte 1, punto 2 "Responsabilità dei beneficiari", il beneficiario dovrà collocare in un luogo visibile almeno una targa o poster (formato minimo A3) che riporti le informazioni sul progetto e il sostegno finanziario dell'Unione.

Lo spazio dedicato al nome e descrizione del progetto, all'emblema dell'Unione europea e il riferimento al Fondo dovranno occupare sempre almeno il 25% dello spazio, così come da format riportato in questa pagina.

The image shows a template for a project poster or sign, divided into a 2x2 grid of 25% sections. The top-left section (25% width, 25% height) contains the PSR 2014-2020 logo and the text "PROGRAMMA DI SVILUPPO RURALE DELLA REGIONE AUTONOMA FRIULI VENEZIA GIULIA". The top-right section (25% width, 25% height) contains the logos of the European Union, the Regional Government of Friuli Venezia Giulia, and the LEADER program, along with the website "www.regione.fvg.it - Area PSR". The bottom-left section (25% width, 25% height) contains the text "NOME". The bottom-right section (25% width, 25% height) contains the text "Descrizione del Progetto". A large diagonal watermark "FAC SIMILE" is overlaid across the center. At the bottom of the poster, there is a line of text: "PROGETTO REALIZZATO CON IL SOSTEGNO FEASR NELL'AMBITO DEL PSR FVG 2014-2020" and "Ulteriori informazioni a cura del beneficiario".



**PSR**  
2014-2020

PROGRAMMA DI SVILUPPO RURALE  
DELLA REGIONE AUTONOMA  
FRIULI VENEZIA GIULIA



Fondo europeo agricolo  
per lo sviluppo rurale: l'Europa  
investe nelle zone rurali



REGIONE AUTONOMA  
FRIULI VENEZIA GIULIA



[www.regione.fvg.it](http://www.regione.fvg.it) - Area PSR

**NOME**

**Descrizione del Progetto**

PROGETTO REALIZZATO CON IL SOSTEGNO  
FEASR NELL'AMBITO DEL PSR FVG 2014-2020

Ulteriori informazioni a cura del beneficiario

## Cartellone Temporaneo

Durante l'attuazione dell'operazione, in caso di finanziamento di infrastrutture o di operazioni di costruzioni, con sostegno pubblico complessivo superiore a 500.000 euro, il beneficiario dovrà collocare in un luogo visibile un cartellone temporaneo di grandi dimensioni (esempio: formato 100x70) che riporti le informazioni sul progetto e il sostegno finanziario dell'Unione.

Lo spazio dedicato al nome e descrizione del progetto, all'emblema dell'Unione europea e il riferimento al Fondo dovranno occupare sempre almeno il 25% dello spazio, così come da format riportato in questa pagina.

**PSR** 2014-2020 | PROGRAMMA DI SVILUPPO RURALE DELLA REGIONE AUTONOMA FRIULI VENEZIA GIULIA

Fondo europeo agricolo per lo sviluppo rurale: l'Europa investe nelle zone rurali

REGIONE AUTONOMA FRIULI VENEZIA GIULIA

www.regione.fvg.it - Area PSR

**NOME**

**Descrizione del Progetto**

**PROGETTO REALIZZATO CON IL SOSTEGNO FEASR NELL'AMBITO DEL PSR FVG 2014-2020**

Ulteriori informazioni a cura del beneficiario

25% 25% 25% 25%

25% 25% 25% 25%



**PSR**  
2014-2020

PROGRAMMA DI SVILUPPO RURALE  
DELLA REGIONE AUTONOMA  
FRIULI VENEZIA GIULIA



Fondo europeo agricolo  
per lo sviluppo rurale: l'Europa  
investe nelle zone rurali



REGIONE AUTONOMA  
FRIULI VENEZIA GIULIA



[www.regione.fvg.it](http://www.regione.fvg.it) - Area PSR

**NOME**

**Descrizione del Progetto**

PROGETTO REALIZZATO CON IL SOSTEGNO  
FEASR NELL'AMBITO DEL PSR FVG 2014-2020

Ulteriori informazioni a cura del beneficiario



## Targa Permanente o Cartellone Pubblicitario

Entro tre mesi dal completamento di un'operazione, il beneficiario espone una targa permanente o un cartellone pubblicitario di notevoli dimensioni (esempio: formato 70x50) in un luogo facilmente visibile al pubblico per ogni operazione che soddisfi i seguenti criteri:

- i) il sostegno pubblico complessivo per l'intervento supera 500.000 EUR;
- ii) l'operazione consiste nell'acquisto di un oggetto fisico o nel finanziamento di un'infrastruttura o di operazioni di costruzione.

Lo spazio dedicato al nome e descrizione del progetto, all'emblema dell'Unione europea e il riferimento al Fondo dovranno occupare sempre almeno il 25% dello spazio, così come da format riportato in questa pagina.

 <b>PSR</b> 2014-2020	<b>PROGRAMMA DI SVILUPPO RURALE DELLA REGIONE AUTONOMA FRIULI VENEZIA GIULIA</b>		
 Fondo europeo agricolo per lo sviluppo rurale: l'Europa investe nelle zone rurali.	 REGIONE AUTONOMA FRIULI VENEZIA GIULIA		
<a href="http://www.regione.fvg.it">www.regione.fvg.it</a> - Area PSR			
<b>NOME</b>			
<b>Descrizione del Progetto</b>			
<b>PROGETTO REALIZZATO CON IL SOSTEGNO FEASR NELL'AMBITO DEL PSR FVG 2014-2020</b>			
_____ Ulteriori informazioni a cura del beneficiario			



**PSR**  
2014-2020

PROGRAMMA DI SVILUPPO RURALE  
DELLA REGIONE AUTONOMA  
FRIULI VENEZIA GIULIA



Fondo europeo agricolo  
per lo sviluppo rurale: l'Europa  
investe nelle zone rurali



REGIONE AUTONOMA  
FRIULI VENEZIA GIULIA



[www.regione.fvg.it](http://www.regione.fvg.it) - Area PSR

**NOME**

**Descrizione del Progetto**

PROGETTO REALIZZATO CON IL SOSTEGNO  
FEASR NELL'AMBITO DEL PSR FVG 2014-2020

Ulteriori informazioni a cura del beneficiario

## Sito Web

Il beneficiario ha l'obbligo di inserire nel layout del sito web (almeno nella pagina iniziale) una chiara indicazione della partecipazione dell'Unione riportando i logotipi di cui alla pagina 9 del presente manuale d'uso, nonché una breve descrizione del progetto e il link al sito ufficiale FEASR [https://ec.europa.eu/agriculture/rural-development-2014-2020\\_it](https://ec.europa.eu/agriculture/rural-development-2014-2020_it).

Si riporta nella presente pagina un esempio di layout esemplificativo.



## Materiali di informazione e comunicazione

Le pubblicazioni (opuscoli, pieghevoli, bollettini ecc.) e i poster concernenti le misure e gli interventi cofinanziati dal FEASR devono recare nel frontespizio una chiara indicazione della partecipazione dell'Unione riportando i logotipi di cui alla pagina 9 del presente manuale d'uso. Si riportano nella presente pagina esempi comuni di impaginazione.

Tali indicazioni si applicano anche ai materiali digitali e al materiale audiovisivo.

Spazio dedicato alla grafica del beneficiario



Esempio di copertina leaflet



Esempio di comunicazione verticale

Spazio dedicato alla grafica del beneficiario



Esempio di comunicazione orizzontale